

Instalace a registrace programu Total Commander

1. Na email jste od nás obdrželi zprávu s předmětem „Registrace programu Total Commander“. Email otevřete a klikněte na odkaz ke stažení

info_sw.cz info@sw.cz

Dnes 14:19

Komu:

✉ Registrace programu Total Commander

Vážený zákazníku,

děkujeme Vám objednávku programu Total Commander pro účtům našeho on-line obchodu SW.cz.

Nejnovější verzi programu si stáhněte na této adrese:

http://www.stahuj.centrum.cz/utility_a_ostatni/prace_se_soubory/souborove_manazery/windowscommander/

nebo

<http://www.ghisler.com/download.htm>

K dokončení registrace ještě musíte uložit registrační klíč wincmd.key, který je v příloze, do adresáře programu Total Commander.

Součástí je licence v souboru.

Doporučujeme Vám, abyste si výše uvedená data (včetně instalačního souboru) uložili na bezpečné místo pro případné pozdější použití (reinstalace, nové PC).

V naší databázi jsou Vaše data archivována po dobu tří měsíců.

Pokud se vyskytne jakýkoliv problém s objednávkou kontaktujte nás na adrese info@sw.cz nebo na telefonním čísle 481 001 000.

Těšíme se na další spolupráci a přeeme krásný den

2. Budete přeměrováni na stránky Stahuj.cz (nebo stránky výrobce), kde klikněte na tlačítko „Stáhnout“

Total Commander

Stáhnout

Verze 9.10 - 7,1 MB



Koupit

od 929 Kč



Přehled

Obrázky

Mini-recenze (42)

Diskuse

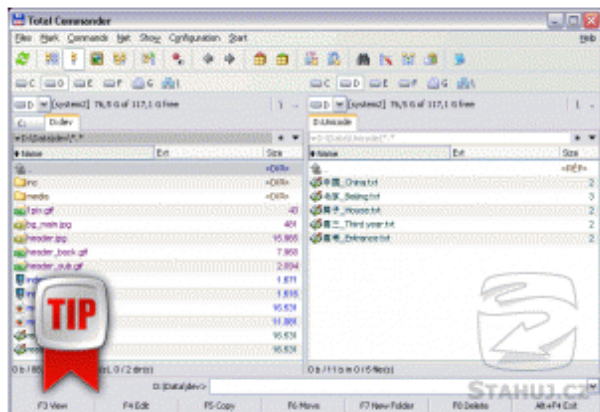
Články

Nejpoužívanější souborový manažer

Víte že? Kliknutím na odkaz 1,2,3 po uplynutí zkušební doby je nelegální. [Klikněte si plnou verzi ještě dnes!](#)

Pravděpodobně nejoblíbenější a nejrozšířenější souborový manažer, který vyniká širokým spektrem funkcí, ale stále si zachovává přehlednost, jednoduchost a rychlost. Produkt není třeba příliš představovat, takže k jeho funkcím jen ve zkratce:

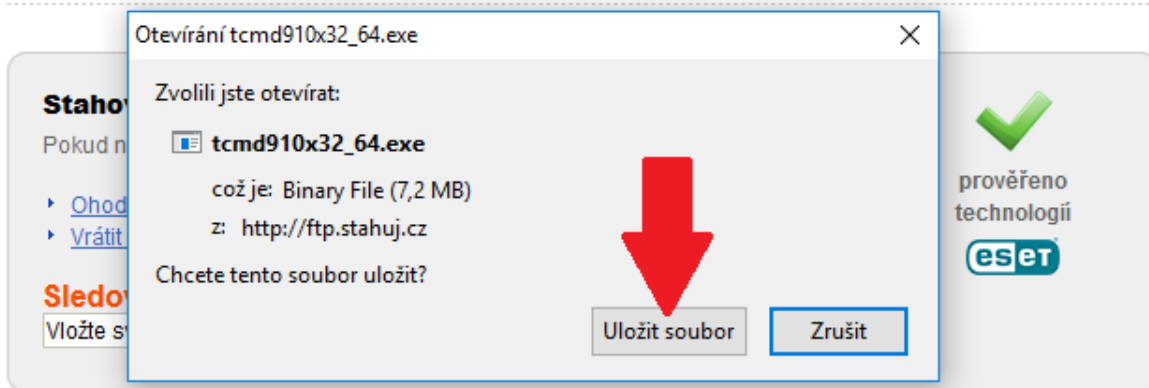
- ▶ dvě okna adresářových struktur vedle sebe,
- ▶ podpora více jazyků,
- ▶ rozšířené funkce vyhledávání,
- ▶ porovnávání a synchronizace souborů,
- ▶ rychlý náhled,
- ▶ prohlížení archivačních formátů: ZIP, ARJ, LZH,RAR,



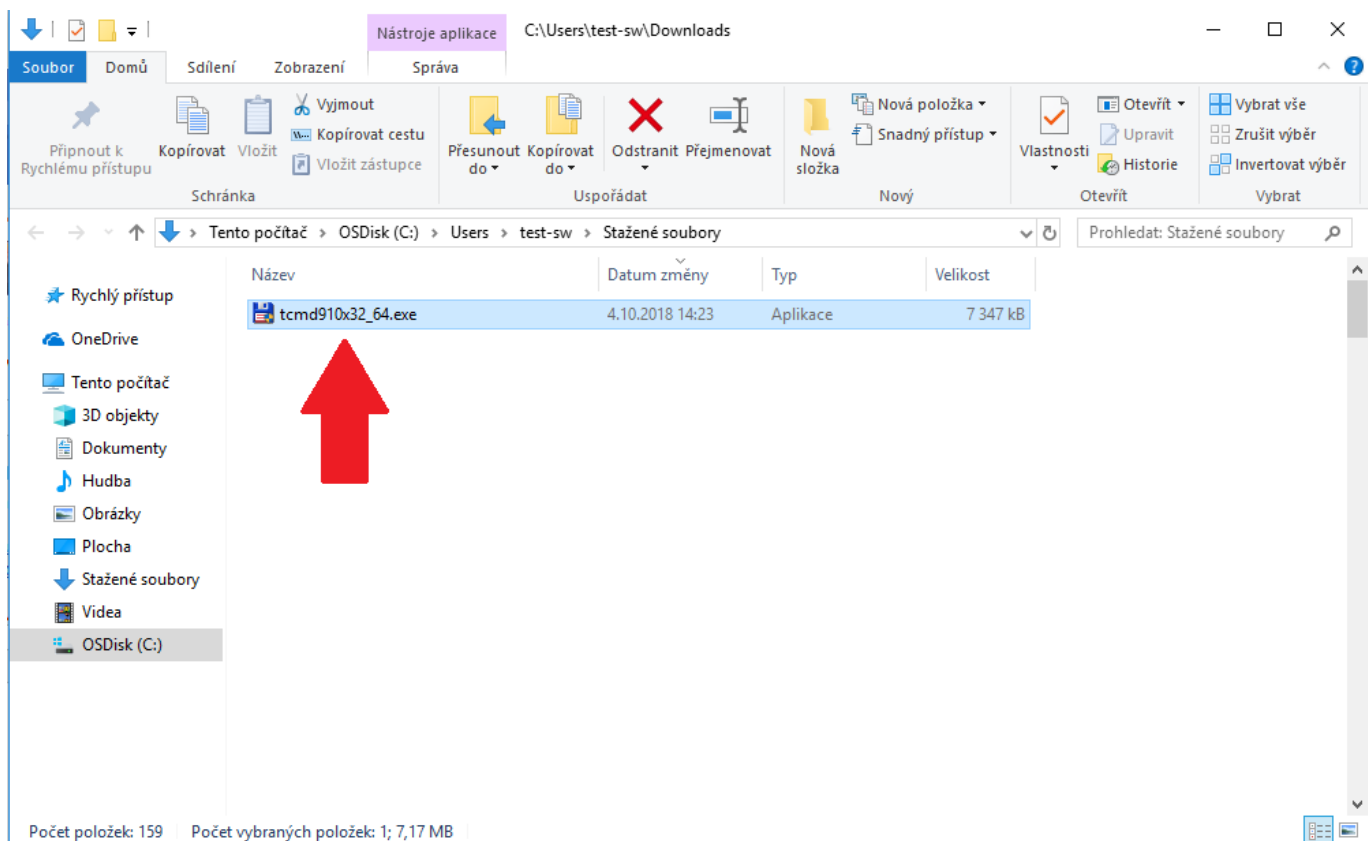
▶ [Více náhledů \(2\)](#)

3. Klikněte na možnost „**Uložit soubor**“ (některé prohlížeče soubor automaticky uloží bez nutnosti potvrzení)

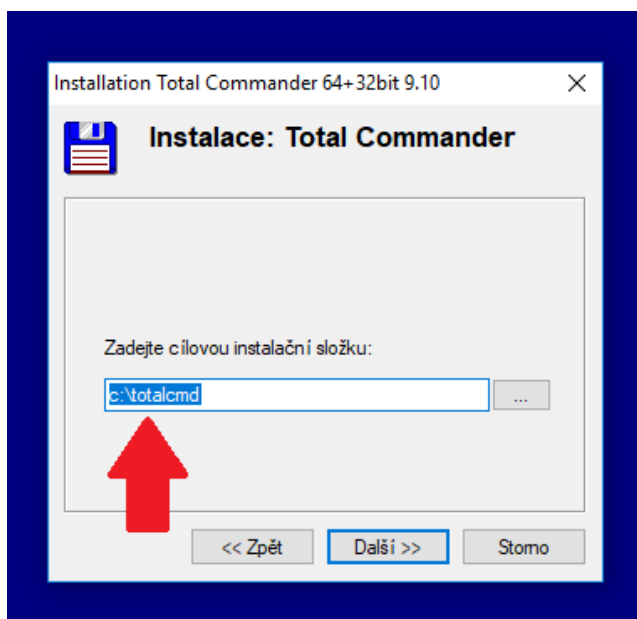
Total Commander 9.10 download ...



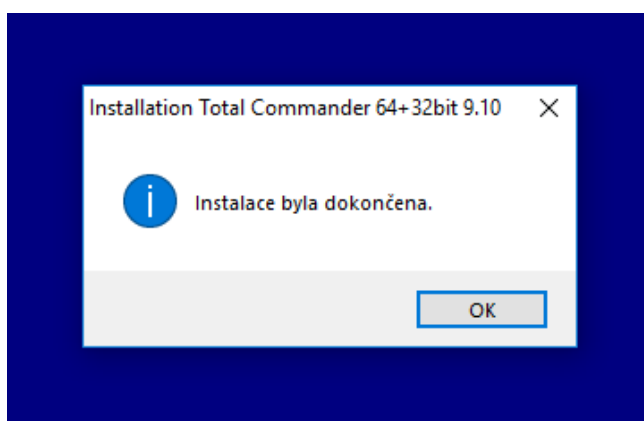
4. Přejděte do složky „**Stážené soubory**“ (nebo jiné, pokud jste zvolili) a dvakrát poklikejte na soubor **tcmd.exe**



5. Spustí se instalace, kde postupujte dle pokynů na obrazovce. Během instalace **věnujte pozornost zvolené cílové složce**



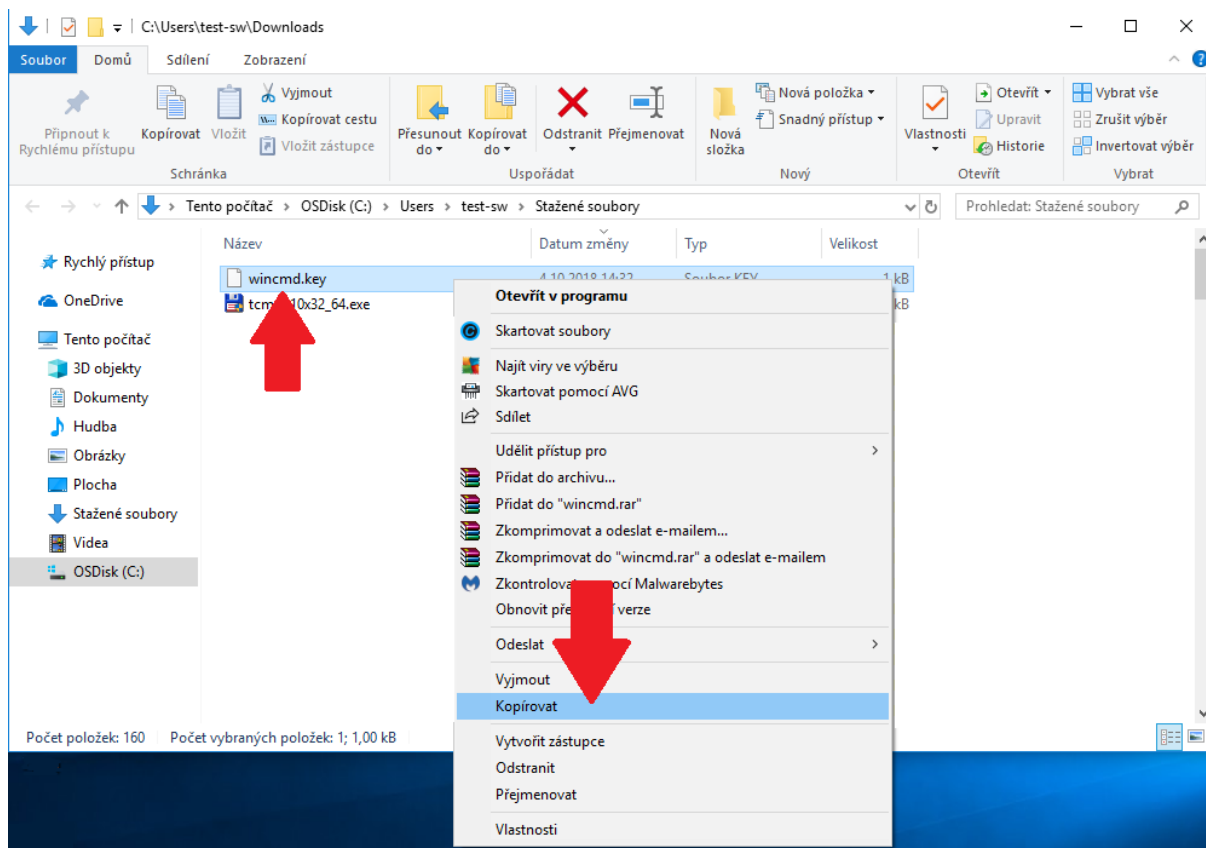
6. **Dokončete instalaci** dle pokynů na obrazovce a potvrďte tlačítkem „OK“



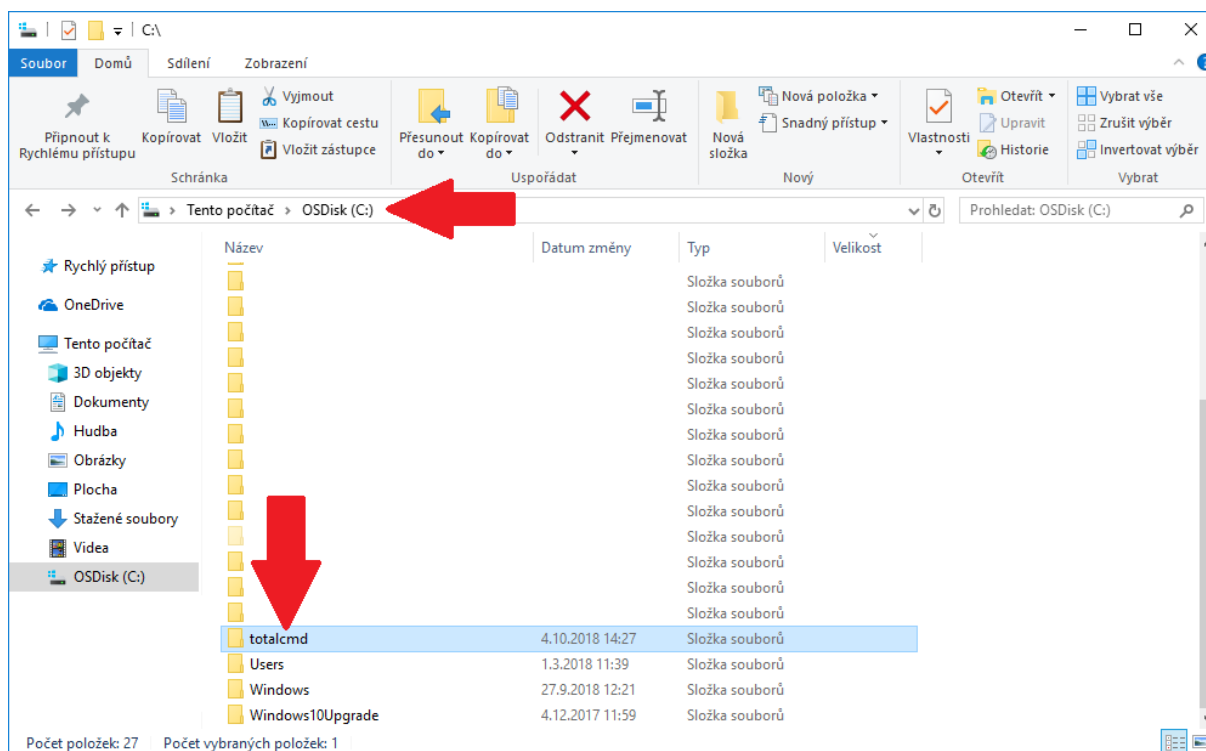
7. Znova si otevřete email „Registrace programu Total Commander“ a stáhněte si příložený soubor **wincmd.key**



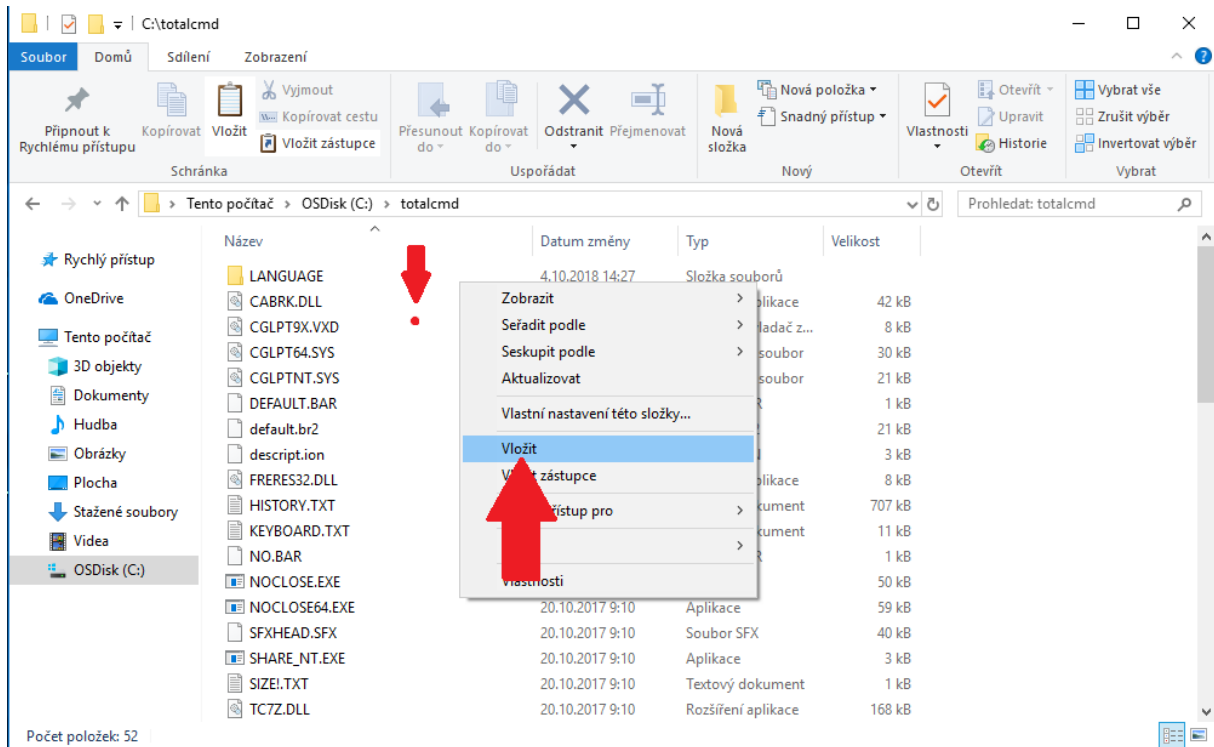
8. Přejděte do složky „Stažené soubory“ (nebo jiné, pokud jste zvolili), označte stažený soubor a klikněte na něj pravým tlačítkem myši. V rozbaleném menu zvolte „Kopírovat“



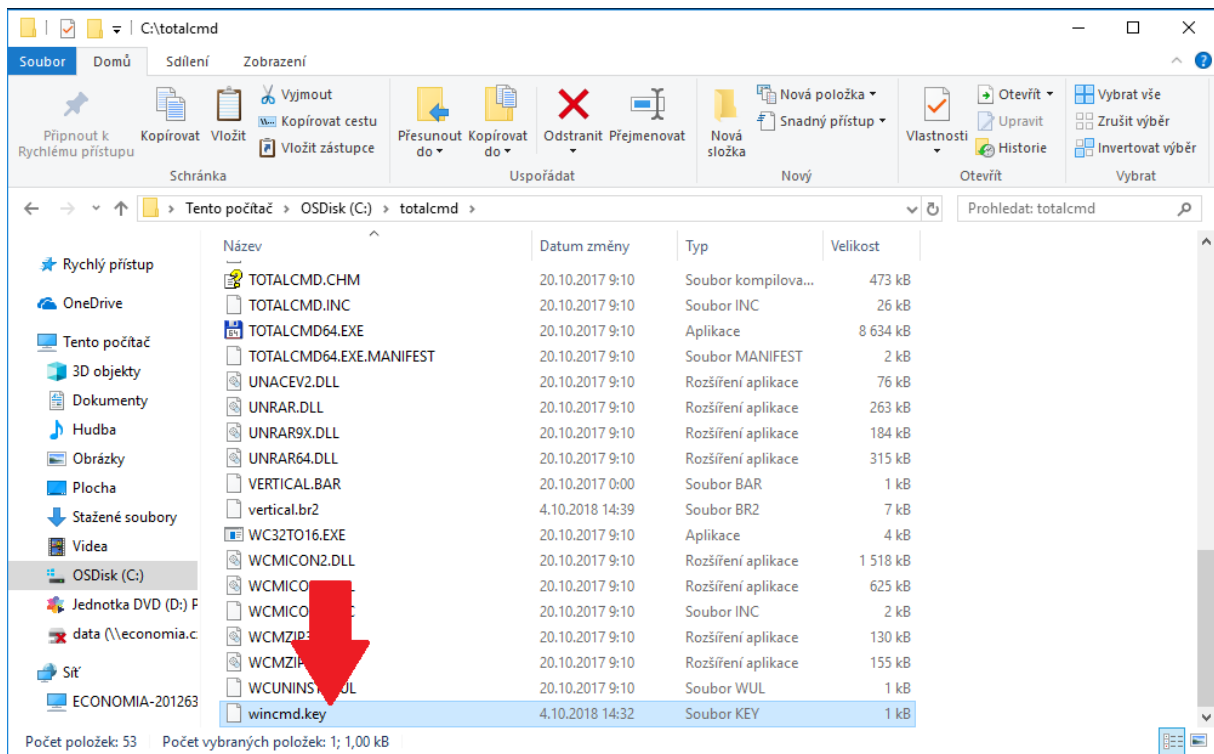
9. Přejděte do složky, do které byl nainstalován program Total Commander (viz bod č. 5) a otevřete složku **totalcmd**



10. Klikněte pravým tlačítkem myši do prázdného místa ve složce a v rozbalené nabídce zvolte „Vložit“



11. Do složky se vloží licenční soubor **wincmd.key**



12. Po spuštění programu vidíte v horní liště Vaše registrační jméno – program byl úspěšně zaregistrován

