



481 001 000



# INSTALAČNÍ MANUÁL

Děkujeme za zakoupení programu NEWTON Dictate.

Provedeme Vás jeho instalací, která probíhá v několika jednoduchých krocích:

- Stažení instalačního souboru a instalace programu NEWTON Dictate
- První spuštění nainstalovaného programu
- Zadání licenčních údajů do NEWTON Dictate

## Stažení instalačního souboru a instalace

Po zakoupení NEWTON Dictate jste získali kromě jiných informací i licenční kartičku s odkazem ke stažení instalačního souboru NewtonDictate5.exe. Pomocí tohoto odkazu stáhněte soubor do počítače. Stažený instalační soubor běžným způsobem spusťte a nainstalujte program s pomocí průvodce instalací.

## První spuštění



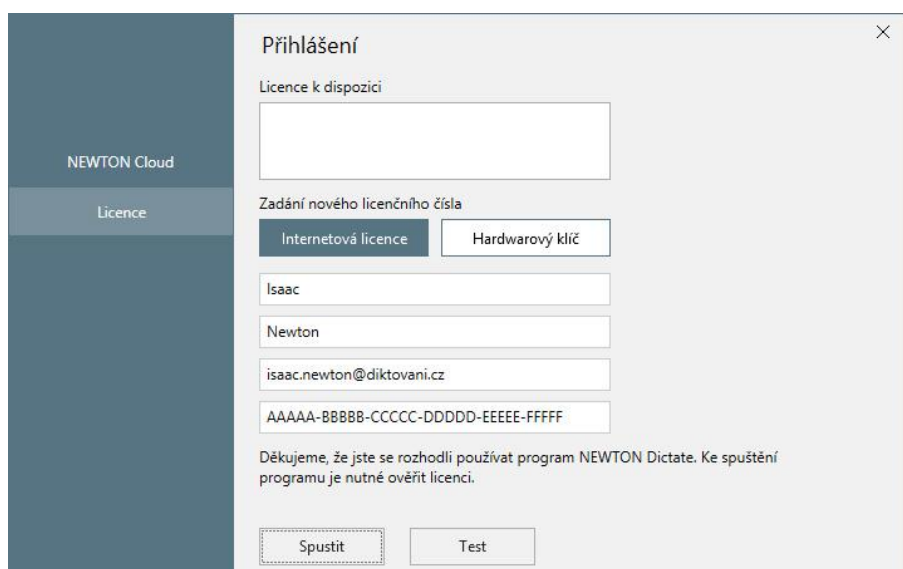
NEWTON Dictate spusťte pomocí **ikony** na ploše Windows nebo pomocí **menu Start**.

## Zadání licenčních údajů do NEWTON Dictate

K identifikaci Vaší licence slouží **licenční číslo**, které najdete na kartičce v balení programu v případě krabicové verze nebo v e-mailu potvrzujícím nákup licence v případě elektronické verze. Licenční číslo má tvar šesti skupin pěti číslic nebo velkých písmen oddělených pomlčkou.

Po úspěšném přihlášení do služby NEWTON Cloud přejde okno **Přihlášení** do záložky **Licence**. Zde vyplňte registrační údaje Vaší licence, tj. jméno a příjmení, e-mailovou adresu a licenční číslo.

Služba NEWTON Cloud slouží jako sklad Vašich licencí programu NEWTON Dictate, je schopná uschovat informace o více licencích. To je důvod, proč nyní vyplňujete znovu Vaše jméno a e-mailovou adresu. Tyto údaje se nyní týkají konkrétní licence NEWTON Dictate.



Protože Vás chceme ochránit před krádeží licence, zaznamenáme si informace o ní na náš licenční server. Proto je vyžadováno v tuto chvíli připojení k internetu. Tlačítkem **Test** můžete vyzkoušet dostupnost licenčního serveru.

Pro dokončení zadání licenčních údajů stiskněte tlačítko **Spustit**. Pokud proběhne registrace správně, právě zadané licenční číslo uložíme do Vašeho účtu NEWTON Cloud. Můžete ho využít i na dalších počítačích, protože Vaše licence je přenositelná. Licencovaný program můžete ale používat současně jen na jednom počítači.

NEWTON Dictate spustí po registraci licence výukový tutoriál, který Vás v několika krocích naučí, jak program používat k Vaší spokojenosti.

## Služby NEWTON Cloud

**Pro využití přenositelnosti uživatelských nastavení NEWTON Dictate, ukládání dokumentů s přepisem do cloudu a dalších služeb je možné připojit NEWTON Dictate do účtu služby NEWTON Cloud.**

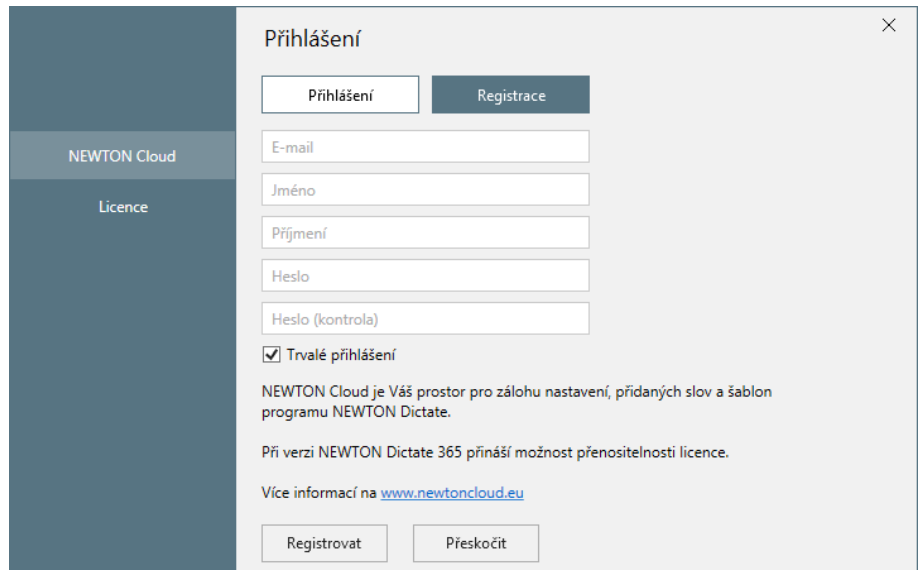
Pro detailnější informace o službách NEWTON Cloud navštivte stránku [newtoncloud.eu](http://newtoncloud.eu).

Do cloudu se můžete připojit již při prvním spuštění. Vyberte v úvodním okně záložku NEWTON Cloud a vyberte možnost registrace nového účtu (tlačítko **Registrace**) nebo přihlášení k již existujícímu účtu (tlačítko **Přihlášení**).

# Registrace do služby NEWTON Cloud

**E-mail** je ve službě používán jako Váš osobní identifikační údaj a jsou na něj odesílány zprávy důležité pro správné fungování služby. Zadejte tedy prosím platný e-mail, k němuž máte přístup. Vyplňte všechny ostatní údaje a stiskněte tlačítko **Registrovat**.

Registrační služba NEWTON Cloud odešle na zadanou e-mailovou adresu zprávu o provedené registraci se žádostí o potvrzení registrace. Zkontrolujte svoji elektronickou poštu a po přijetí této zprávy klikněte na potvrzovací odkaz. Po tomto potvrzení je účet NEWTON Cloud připraven poskytovat služby související s Vaší licencí.

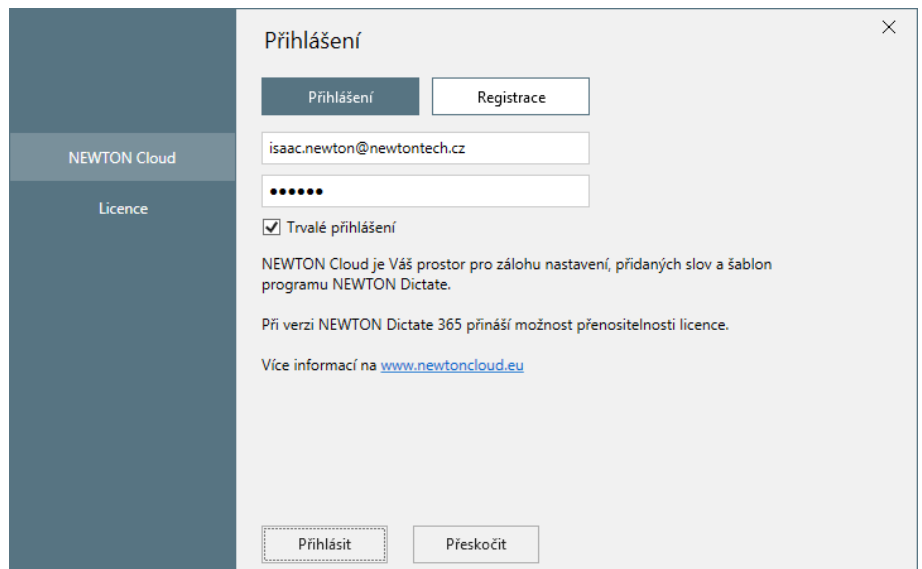

 Screenshot of the registration form titled "Přihlášení". It features a sidebar with "NEWTON Cloud" and "Licence" sections. The main form has two tabs: "Přihlášení" (selected) and "Registrace". Fields include "E-mail", "Jméno", "Příjmení", "Heslo", and "Heslo (kontrola)". There is a checked checkbox for "Trvalé přihlášení". Below the fields, there is explanatory text about the cloud space and license portability, and a link to "www.newtoncloud.eu". At the bottom are "Registrovat" and "Přeskočit" buttons.

## Přihlášení do NEWTON Cloud

Zadejte přihlašovací e-mail a heslo Vašeho účtu NEWTON Cloud a stiskněte tlačítko **Přihlásit**.

Po zaškrtnutí volby **Trvalé přihlášení** si program Vaše údaje zapamatuje a nebude je již požadovat.

Tlačítko **Přeskočit** slouží k přechodu na licencování bez použití služby NEWTON Cloud.


 Screenshot of the login form titled "Přihlášení". It features a sidebar with "NEWTON Cloud" and "Licence" sections. The main form has two tabs: "Přihlášení" (selected) and "Registrace". Fields include "E-mail" (with "isaac.newton@newtontech.cz" entered) and "Heslo" (with masked characters). There is a checked checkbox for "Trvalé přihlášení". Below the fields, there is explanatory text about the cloud space and license portability, and a link to "www.newtoncloud.eu". At the bottom are "Přihlásit" and "Přeskočit" buttons.

## Co dělat v případě potíží?

Pokud nastane během instalace a používání programu situace, kterou nebudete schopni sami vyřešit, obraťte se na naši technickou podporu, která Vám ráda poradí.

e-mail: [podpora@diktovani.cz](mailto:podpora@diktovani.cz)

**Věříme, že budete spokojeni a že Vám NEWTON Dictate zpříjemní život 😊.**



**SW.CZ**

SPECIALISTA NA SOFTWARE



**SHOPROKU**  
**2015** vítěz

SOFTWARE



**481 001 000**